SALAMINV

أساسيات التداول

التداول بالهامش قد يتسبب بمخاطر على رأس المال

SALAMINV

أساسيات التداول في الاسواق المالية

التداول بالهامش قد يتسبب بمخاطر على رأس المال

SALAMINV

المحاور الأساسية

- التداول : Trading
- الرسوم البيانية : Charts
- سوق العملات الأجنبية : Forex
- التحليل الفني : Technical Analysis
- منصة التداول : Platform
- إدارة مخاطر : Risk management

التداول بالهامش قد يتسبب بمخاطر على رأس المال

SALAMINV

ما هو التداول ؟

مقايضه - تبادل - تجارة

- تبادل سلعه مقابل سلعه
- تبادل مبلغ مقابل سلعه
- تبادل مبلغ مقابل خدمه
- تبادل عمله مقابل عمله

التداول بالهامش قد يتسبب بمخاطر على رأس المال

SALAMINV

ما هي الأدوات المتاحة للتداول

- العملات
- المؤشرات
- المعادن
- النفط
- الأسهم

التداول بالهامش قد يتسبب بمخاطر على رأس المال

SALAMINV

أسواق التداول

- السلع
- سوق العملات الاجنبية
- الأسهم
- المؤشرات
- صناديق الأستثمار
- المعادن

التداول بالهامش قد يتسبب بمخاطر على رأس المال

SALAMINV

أسواق التداول

السلع Commodities : و تقسم الى قسمين

السلع الثقيلة المستخرجه (الذهب , النفط , النحاس و الغاز الطبيعي)

السلع الخفيفه الاستهلاكيه (القهوة , الخشب و القمح)

الأسهم Stocks : امتلاك وتداول أسهم الشركات

أكبر أسواق التداول NASDAQ و NYSE

في الولايات المتحدة ، وبورصات طوكيو في اليابان ، وشنغهاي في

الصين ، ولندن في المملكة المتحدة ، وفرانكفورت في ألمانيا

صناديق الأستثمار ETFs Exchange traded funds :

وسيلة أكثر أمنا للتداول والتحوط ، فهي تتنوع في مكوناتها من تشكيلة
من العملات والأسهم والسندات والمعادن الثمينة والسلع
تسمح من خلالها للمتداول تنويع الاستثمار وتقليل المخاطر

المعادن Metals :

وتشمل المعادن الثمينة كالذهب والفضة والبلاتين والمعادن

الأساسية الاخرى كالنحاس والألمنيوم والفولاذ

التداول بالهامش قد يتسبب بمخاطر على رأس المال

SALAMINV

FOREX

سوق تبادل العملات الأجنبية

التداول بالهامش قد يتسبب بمخاطر على رأس المال

SALAMINV

تاريخ العملات الأجنبية Forex History

المقايضة

مقايضة السلع ببعضها البعض لعدم وجود عملات نقدية

الذهب كعملة

استخدام الذهب و الفضه كعملة

ربط العملات بالذهب

نظام العملات المقيّم بمخزون الذهب لكل دولة

فك الارتباط بالذهب

تم انقسام الدول و أصبح لكل دولة عملتها الخاصه

التداول بالهامش قد يتسبب بمخاطر على رأس المال

SALAMINV

سوق تبادل العملات الأجنبية

اكبر الاسواق المالية

سوق لامركزي : OTC

يعمل 5/24 من بداية يوم الاثنين وحتى نهاية يوم الجمعة

حجم تداول هائل يصل إلى 7.2 تريليون دولار في اليوم

التداول بالهامش قد يتسبب بمخاطر على رأس المال

SALAMINV

المشاركون في سوق تبادل العملات الأجنبية ؟

مستثمرون ، شركات وصناديق استثمار ، شركات وساطة مالية (السلام للاستثمارت المالية) ، شركات خدمات مالية ، شركات تجارية ، شركات صرافة وبنوك تجارية ، وبنوك مركزية وحكومات .....

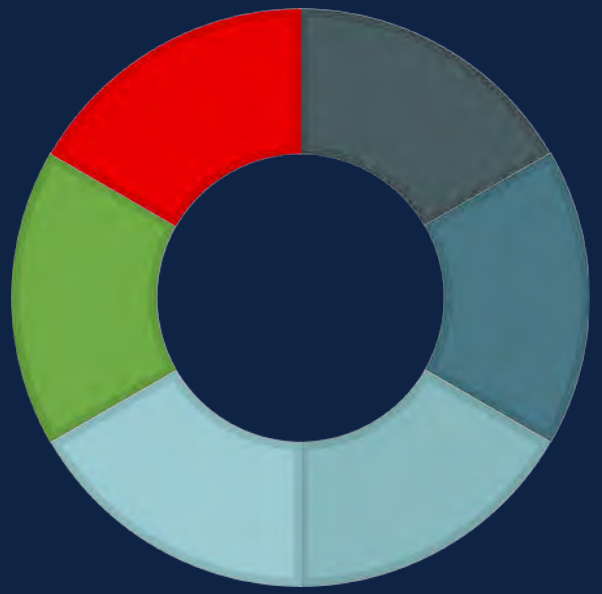

Government
Traders
Central Bank
Investment Funds
Corperations
Commercial Bank

التداول بالهامش قد يتسبب بمخاطر على رأس المال

SALAMINV

أهم مراكز تداول العملات الأجنبية

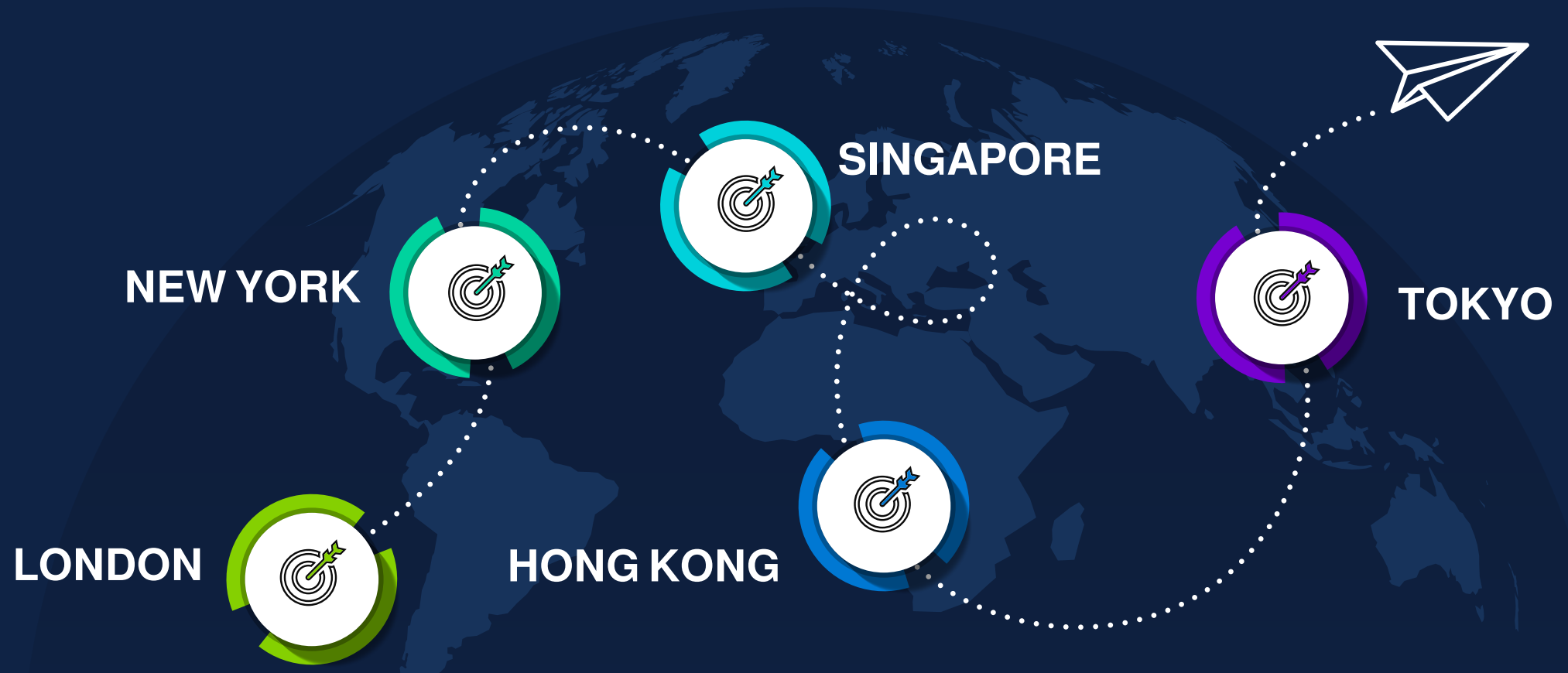

التداول بالهامش قد يتسبب بمخاطر على رأس المال

SALAMINV

أوقات عمل سوق العملات

STEP 01

يبدأ التداول من الفترة الأسترالية من مدينة سيدني من الساعة 12:00 من منتصف الليل بتوقيت عمان وحتى 9:00 صباحا

STEP 02

تدخل الفترة الآسيوية من مدينة طوكيو من الساعة 3:00 صباحاً وحتى 11:00 صباحا

STEP 03

أما الفترة الأوروبية والأكثر تداولًا فتبدأ من لندن من الساعة 10:00 صباحاً وحتى 7:00 مساءً

STEP 04

وتأتي الفترة الأمريكية لتعقب الأوروبية في حجم التداول وتبدأ من نيويورك الساعة 3:00 مساءً وحتى 1:00 صباحا

مع مراعاة التوقيت الصيفي

التداول بالهامش قد يتسبب بمخاطر على رأس المال

SALAMINV

يبين الشكل التوضيحي التالي

هيكلية عمل شركة السلام للإستثمارات المالية

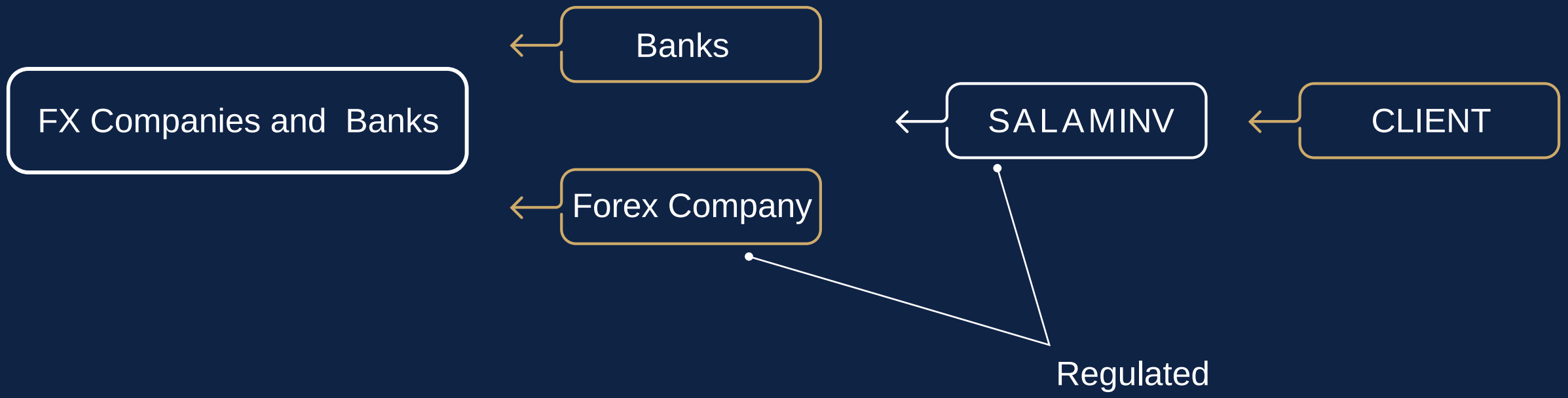

التداول بالهامش قد يتسبب بمخاطر على رأس المال

SALAMINV

Currencies : العملات

العملات الرئيسية (Major)

هي مجموعة من عملات الدول الاقتصادية الكبرى وتستحوذ على أكبر نسبة تداول عالميا

Direct currency (العملات المباشره)

اليورو الأوروبي EUR

الجنية الأسترليني GBP

الدولار الأسترالي AUD

الدولار النيوزلندي NZD

Indirect currency (العملات غير مباشره)

الفرنك السويسري CHF

الين الياباني JPY

الدولار الكندي CAD

التداول بالهامش قد يتسبب بمخاطر على رأس المال

SALAMINV

Currencies : العملات

العملات الثانوية (Minor & Crosses)

هي أزواج العملات باستثناء الدولار الأمريكي

EUR/GBP: Euro vs. British Pound
EUR/JPY: Euro vs. Japanese Yen
GBP/JPY: British Pound vs. Japanese Yen
NZD/JPY: New Zealand Dollar vs. Japanese Yen
CAD/JPY: Canadian Dollar vs. Japanese Yen
EUR/AUD: Euro vs. Australian Dollar

العملات النادرة Exotics

كالدولار واليورو مقابل عملة أحد الاقتصاديات الناشئة
او عملة بلد ذو اقتصاد صغير نامي USDZAR – USDSGD

التداول بالهامش قد يتسبب بمخاطر على رأس المال

SALAMINV

المعادن : METALS

سلع يتم تداولها في البورصات العالمية والأسواق الغير منظمة

الثمينة : الذهب ، الفضة و البلاتين

الأساسية : النحاس ، الألمنيوم ، الرصاص ، الزنك

أكثرها تداولا (الذهب) وفي الأسواق الفورية :

- يعتبر ملاذ آمن
- سيولة عالية
- يضيف توازنا نوعيا للمحافظ الاستثمارية

التداول بالهامش قد يتسبب بمخاطر على رأس المال

SALAMINV

المؤشرات INDICES

يقيس المؤشر التغير في اسعار اسهم الشركات،
يحسب معدل (متوسط المرجح) لأسعار اسهم الشركات

DOWJONES

يعبر عن اسعار اسهم شركات الصناعات التقليدية في، قطاعات التمويل والخدمات والتكنولوجيا والصحة والطاقة الإستهلاكية ويسمى بمؤشر الإقتصاد القديم قديم
يضم اكبر 30 شركة في امريكا
Microsoft, Coca Cola, McDonald's

NASDAQ

ويعبر هذا المؤشر عن أداء اسعار اسهم الشركات ذات، العلاقة بالتكنولوجيا الحديثة فى قطاعات الإتصالات والكمبيوتر والإنترنت والشبكات ويطلق عليه مؤشر الإقتصاد الحديث
Apple, Amazon, Tesla

DAX

مؤشر الأسهم الألمانية
Adidas, Airbus, Allianz

S & P

يضم أسهم أكبر 500 شركة مالية أمريكية من بنوك ومؤسسات
Alphabet, Berkshire Hathway, United Health

CAC

مؤشر أداء أفضل الأسهم الفرنسية

FTSE

مؤشر أفضل الأسهم أداءً في بورصة لندن

التداول بالهامش قد يتسبب بمخاطر على رأس المال

SALAMINV

النفط : OIL

BRENT

معيار قياسي لثلثي انتاج النفط العالمي المنتج خاصه في الاسواق الأوروبية و الأفريقية

نسبة الكبريت 0.37
للتدفئه في الشتاء مطلوب اكثر

WTI

West Texas Intermediate
نفط غرب تكساس

يحتوي على 0.24 من الكبريت
للبنزين – خفيف

Natural Gas

هو احد امدادات الطاقة النظيفة نظرا لانخفاض انبعاثات ثاني اكسيد الكربون منه عند احتراقه

النفط هو الأكثر انتشارا
يختلف تداول الغاز االطبيعي عن تداول النفط , هو ثاني اكثر سلع الطاقة تداولا

التداول بالهامش قد يتسبب بمخاطر على رأس المال

SALAMINV

عمولة التبييت

FUTURE

DJI30

DAX40

OIL

SPX500

NDX100

INDICES = 3 MONTHS
OIL= 1 MONTH

SWAP : عمولة تبييت

SPOT

التداول بالهامش قد يتسبب بمخاطر على رأس المال

مصطلحات يجب التعرف عليها

التداول بالهامش قد يتسبب بمخاطر على رأس المال

SALAMINV

مصطلحات

Open Position : صفقة مفتوحة ولم تغلق

Bullish market : سوق متحرك صعودا

Bearish market : سوق متحرك نزولا

Bears : من يرى الأسواق هابطة

Bulls : من يرى الأسواق صاعدة

P & L : الربح أو الخسارة

FOMC: اللجنة الفيدرالية للسوق المفتوحة

FED: بنك الإحتياطي الفيدرالي الأمريكي

ECB: البنك المركزي الأوروبي

CFDs: عقود مقابل الفروقات

Long : مركز شراء مفتوح

Short : مركزبيع مفتوح

التداول بالهامش قد يتسبب بمخاطر على رأس المال

SALAMINV

Salam Trading Platform : منصة السلام للتداول

التداول بالهامش قد يتسبب بمخاطر على رأس المال

SALAMINV

MetaTrader 5

منصة متعددة الأدوات تتيح تداول عقود الفروقات بأنواعها بما فيها الأسهم والعقود الاجلة

توفر أدوات ممتازة للتحليل الفني ، واسخدام تطبيقات التداول الخوازمية (Expert Advisor)

يسمح بفتح عدد كبير من الرسومات البيانية لأداة التداول الواحدة

يقدم أكثر من 80 مؤشر وأداة للتحليل الفني وبمقاييس متعددة

التداول بالهامش قد يتسبب بمخاطر على رأس المال

SALAMINV

BASE & QUOTE

BASE QUOTE

EURUSD

SALAMINV

ISO

International Organization for Standardization

الرموز الفردية المكونه من 3 احرف دولية
المخصصه لكل عملة من قبل منظمة **ISO**
اول حرفين من اسم البلد + الثالث هو عملة البلد
(يوجد استثناءات)
USD : UNITED STATE DOLLAR

تميل أسواق الصرف إلى الإعتماد على الأساليب القياسية لاقتباس رموز العملات الأجنبية لتوحيد هذا الترتيب الخاص بالعملات.

التداول بالهامش قد يتسبب بمخاطر على رأس المال

SALAMINV

BID & ASK

EUR/USD

ASK : BUY PRICE

BID : SELL PRICE

BUY

SELL

التداول بالهامش قد يتسبب بمخاطر على رأس المال

SALAMINV

BID & ASK

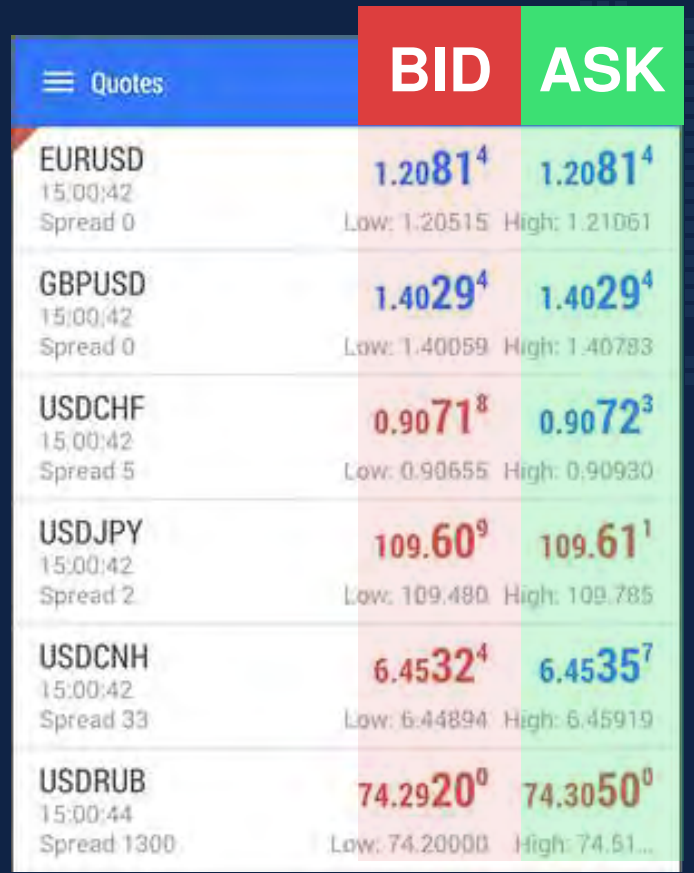

التداول بالهامش قد يتسبب بمخاطر على رأس المال

SALAMINV

PIP

ويعني هذا المصطلح إلى أصغر خانة عشرية في سعر العملات الأجنبية ، وهي الخانة الرابعة على يمين الفاصلة لأغلب العملات والثانية فيما تبقى :

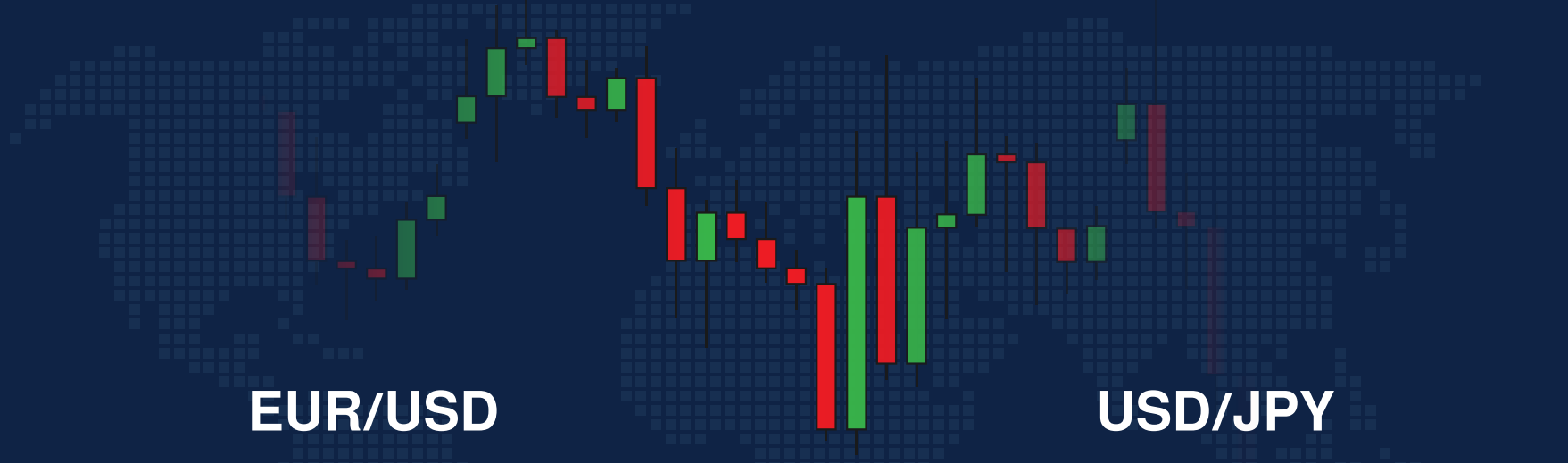

EUR/USD

1.1912 1.1913

USD/JPY

110.46 110.48

التداول بالهامش قد يتسبب بمخاطر على رأس المال

SALAMINV

معادلات الربح و الخسارة

معادلة حساب الربح / الخسارة في العملات المباشرة هي :

الربح/الخساره = عدد النقاط *قيمة النقطة * عدد العقود

Profit/loss= (No.of pips) * (pip value)*(No.of Contracts)

معادله حساب الربح/الخساره في العملات غير المباشره هي :

الربح/الخسارة= (سعر الإغلاق – سعرالافتتاح) * حجم العقد * عدد العقود \ سعر الإغلاق

P/L= (Close Price – Open Price) * Contract Size * No of Contracts / Close Price

التداول بالهامش قد يتسبب بمخاطر على رأس المال

SALAMINV

BIG FIGURE

100 PIP = 1 BIG FIGURE

Pips

EUR/USD : 1.2079

Big Figure

Pips

USD/CAD : 1.0488

Big Figure

التداول بالهامش قد يتسبب بمخاطر على رأس المال

SALAMINV

SPREAD

EUR/USD

ASK : BUY PRICE

BID : SELL PRICE

BUY

1.1913

SELL

1.1912

ASK - BID = SPREAD

1.1913 - 1.1912 = 1 PIP

التداول بالهامش قد يتسبب بمخاطر على رأس المال

SALAMINV

LEVERAGE

مع تطور السوق ابتكر ما يسمى بنظام الرافعة المالية والهامش وهو التداول بمبلغ كبير باستخدام مبلغ صغير من رأس المال المستثمر بحيث يتمكن المتداول من المتاجرة بأضعاف حجم رأس ماله، فمثلا إذا كانت شركة الوساطة توفر رافعة مالية)1:100(فهذا يعني أن الشركة توفر للمستثمر إمكانية التداول بـ100 ضعف حجم صفقاته في السوق.وللتوضيح لو أنك قمت بفتح صفقة تداول على يورو دولار بقيمة ألف دولار فإن هذه الصفقة في السوق سيكون قيمتها 100 ألف دولار بسبب التسهيل المقدم من شركة الوساطة، وبالتالي نسبة الربح أو الخسارة مقارنة بالمبلغ الأصلي كبيرة .

التداول بالهامش قد يتسبب بمخاطر على رأس المال

SALAMINV

Contract Size

GOLD	CURRENCES	INDICES	OIL	Silver
1 Contract = 100 Ounce	1 Contract = 100,000	DJI30 = 5 *Current Price	1 Contract = 1000 Barrel	1 Contract = 5000 Ounce
0.1 Mini = 10 Ounce	0.1 Mini = 10,000	NDX100 =20 *Current Price	0.1 Mini = 100 Barrel	0.1 Mini = 500 Ounce
0.01 Micro = 1 Ounce	0.01 Micro = 1000	SPX500 = 50 *Current Price	0.01 Micro = 10 Barrel	0.01 Micro= 50 Ounce

التداول بالهامش قد يتسبب بمخاطر على رأس المال

الرسوم البيانية

التداول بالهامش قد يتسبب بمخاطر على رأس المال

SALAMINV

CHARTS الرسوم البيانية

يهتم التحليل الفني بدراسة حركة الأسعار، والرسوم البيانية هي الوسيلة الرئيسية التي يستخدمها المحلل الفني لتحليل حركة السعر، حيث تمثل الرسوم البيانية في التحليل الفني العلاقة بين السعر والزمن

التداول بالهامش قد يتسبب بمخاطر على رأس المال

SALAMINV

CHARTS الرسوم البيانية

LINE CHART

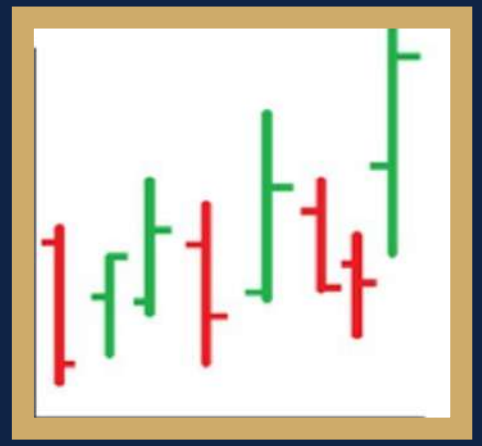

BAR CHART

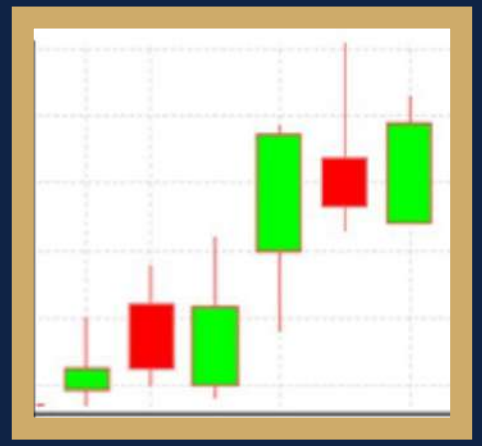

CANDLE CHART

التداول بالهامش قد يتسبب بمخاطر على رأس المال

SALAMINV

CHARTS الرسوم البيانية

أعلى سعر:

أعلى قيمة وصلت لها الأسعار خلال الفترة الزمنية

سعرالافتتاح :

السعر الذي يبدأ عليه التداول خلال الفترة الزمنية

سعر الاغلاق :

السعر الذي ينتهي عليه التداول خلال الفترة الزمنية

أقل سعر :

أقل قيمة وصلت لها الأسعار خلال الفترة الزمنية

التداول بالهامش قد يتسبب بمخاطر على رأس المال

SALAMINV

CHARTS الرسوم البيانية

الرسم الأول : الرسم البياني الخطي

هو خط متعرج يصل بين أسعار الأغلاق لفترات التداول الزمنية دون تمثيل البيانات السعرية الاخرة

التداول بالهامش قد يتسبب بمخاطر على رأس المال

SALAMINV

CHARTS الرسوم البيانية

الرسم الثاني : رسم الأعمدة البياني

ويتكون من أعمدة رأسية منفصلة يعبر كل منها عن فترة تداول محددة

اعلى الخط وتمثل النهاية العلوية لكل عمود أعلى سعر والنهاية الدنيا أدنى سعر

وتمثل علامة – علىاسفل الخط العامودي سعر الإفتتاح وعلى اعلى الخط العامودي

سعر الإغلاق

التداول بالهامش قد يتسبب بمخاطر على رأس المال

CHARTS الرسوم البيانية

الرسم الثالث : الرسم بالشموع اليابانية

وهو الأكثر إستخداما ، وتتكون من شمعات صاعدة بلون وشمعات هابطة بلون آخر بالمواصفات المبينة بالصورة

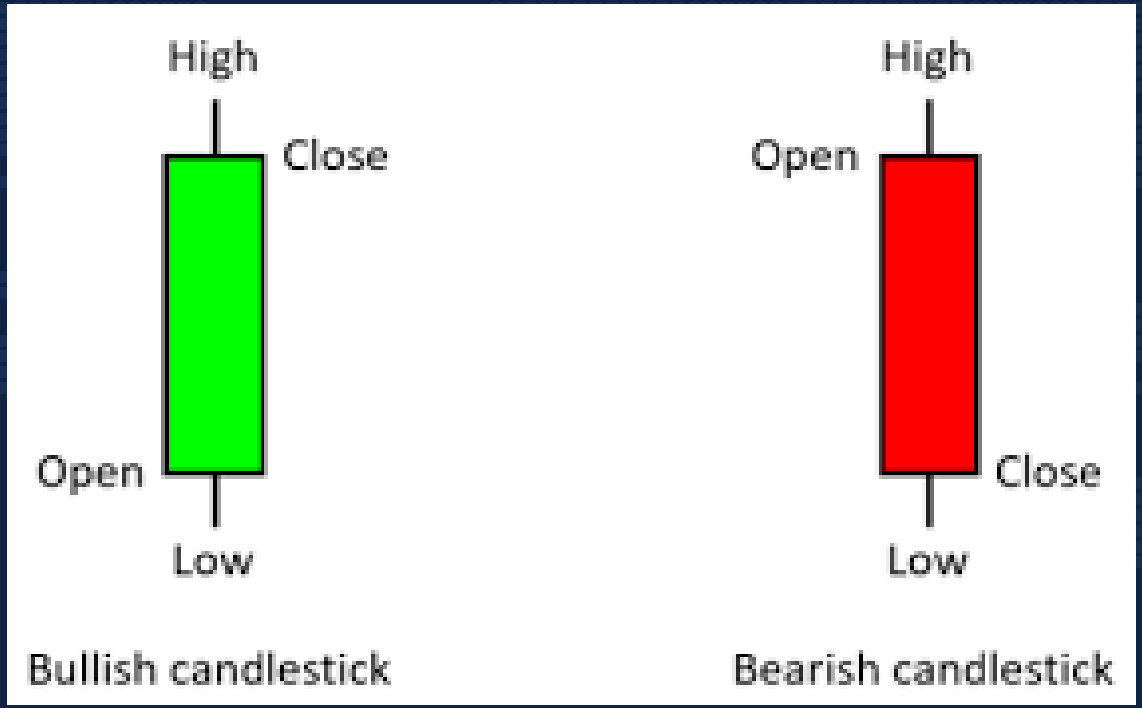

التداول بالهامش قد يتسبب بمخاطر على رأس المال

SALAMINV

الفترات الزمنية للرسوم البيانية

5 Mins - 10 Mins - 15 Mins - 30 Mins - Hourly

4 Hours - Daily - Weekly - Monthly - Yearly

التداول بالهامش قد يتسبب بمخاطر على رأس المال

SALAMINV

وضع الحساب المالي

Balance = رصيد الحساب

Floating PL = الربح او الخساره العائمة

Equity= الرصيد + أو - الربح او الخساره العائمة

MARGIN = المبلغ المحجوز مقابل المراكز المفتوحة

Free Margin = الهامش المتاح = Equity - Margin

Margin level = مستوى الهامش = Equity / Margin X 100%

Leverage = الرافعة المالية

التداول بالهامش قد يتسبب بمخاطر على رأس المال

SALAMINV

ما هو التداول بالهامش

التداول بالهامش (Margin) يمنح المتداول إمكانية القيام بعمليات بيع وشراء بأضعاف المبالغ المودعة في حسابه دون الحاجة لدفع كامل قيمتها ، حيث يضاف الربح من الصفقة لحساب المتداول وتخصم الخسارة من رصيده. وقد تتعدى خسارة العميل الهامش المحجوز من حسابه لتطال رصيده حتى تصل إلى مستوى التصفية (Stop-out level) . و يعرف الهامش بأنه المبلغ المحجوز من حساب العميل لغرض إنشاء مركز شراء أو بيع في أسواق التداول بناءً على نظام الهامش المعتمد لدى شركة التداول والذي يحدده أيضا نسبة الرافعة المالية (Leverage) الممنوحة للعميل وفقا للمعادلة التالية :

Margin=Contract size*Open Price*Number of Lots/Leverage

SALAMINV

What is a Stop Out Level?

إذا تم الوصول إلى مستوى التصفية (Stop-Out Level)، تبدأ منصة التداول تلقائيا بإغلاق المراكز المفتوحة بدءاً بأكثرها خسارة حتى يرتفع مستوى الهامش (Margin Level) عن مستوى التصفية.

التداول بالهامش قد يتسبب بمخاطر على رأس المال

SALAMINV

PENDING ORDERS

BUY STOP

SELL STOP

BUY LIMIT

SELL LIMIT

Gold = 1837 / 1838

Buy stop : 1850

Sell Stop : 1820

Buy limit : 1810

Sell Limit : 1900

التداول بالهامش قد يتسبب بمخاطر على رأس المال

SALAMINV

الأدوات المساعدة على واجهة المنصة

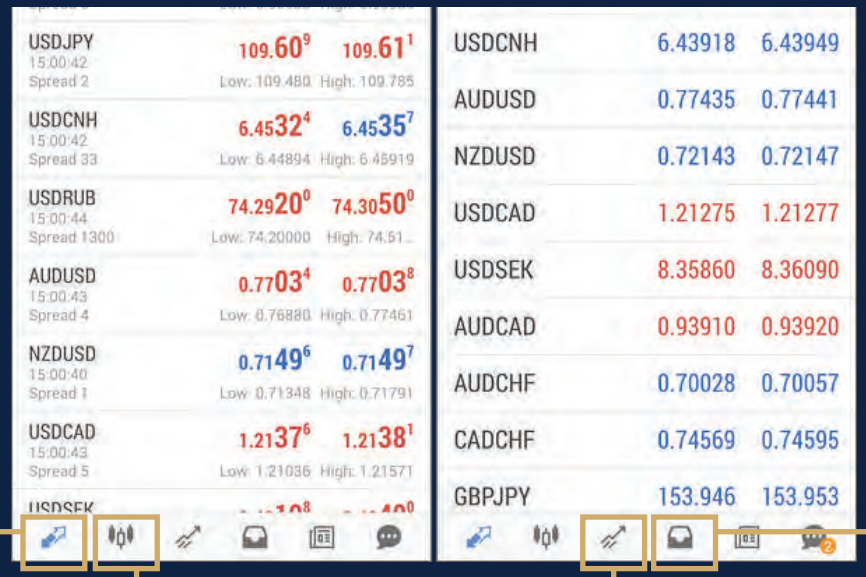

QUOTES

CHARTS

OPEN POSITIONS
Balance / Equity
Margin/Free Margin
Margin Level

History

التداول بالهامش قد يتسبب بمخاطر على رأس المال

SALAMINV

Trading Elements عناصر التداول

(Market Analysis) تحليل السوق

(Risk Management) ادارة رأس المال(ادارة المخاطر)

(Psychology Of Trading) سيكولوجية التداول

التداول بالهامش قد يتسبب بمخاطر على رأس المال

SALAMINV

تحليل الأسواق (Market Analysis)

Technical Analysis	Fundamental Analysis
التحليل الفني/التقني	التحليل الأساسي/الجوهري
هو تمثيل السوق على شكل منحنيات أو خرائط بيانيه (charts)والتي تمثل علاقة الاسعار مع الزمن وذلك لغرض تسهيل دراسة حركه السوق.	هو تحليل الأخبار ، الاحداث ، التقارير ، التصريحات ، المؤشرات الاقتصاديه المؤثره في سوق المال العالمي.

التداول بالهامش قد يتسبب بمخاطر على رأس المال

SALAMINV

Fundamental Analysis التحليل الأساسي

التداول بالهامش قد يتسبب بمخاطر على رأس المال

SALAMINV

التحليل الأساسي(Fundamental Analysis)

أهم المؤشرات الاقتصاديه (Economic Indicators) المؤثره على سوق المال العالمي يليها شرح لبعض هذه المؤشرات

Indicator Name	اسم المؤشر
Interest Rate	معدل الفائده
Consumer Price Index (CPI)	مؤشر اسعار المستهلكين
Producer Price Index (PPI)	مؤشر أسعار المنتجين
Housing Starts	حركة البناء و الاسكان
Industrial Production	الانتاج الصناعي
Unemployment Rate	معدل البطاله
Non-Farm Payrolls	عدد الوظائف المضافه
Jobless Claims	طلبات الإعانه للعاطلين عن العمل
Personal Income	الدخل الفردي
Gross Domestic Product (GDP)	الناتج المحلي الاجمالي

التداول بالهامش قد يتسبب بمخاطر على رأس المال

SALAMINV

التحليل الأساسي(Fundamental Analysis)

أهم المؤشرات الاقتصاديه (Economic Indicators) المؤثره على سوق المال العالمي يليها شرح لبعض هذه المؤشرات

Retail Sales	مبيعات التجزئه
Durable Goods Orders	طلبات السلع المعمره
Factory Orders	طلبات المصانع
Business Inventories	المخزون الجاهز لمختلف النشاطات
Consumer Confidence	ثقة المستهلك
Consumer Sentiment (Michigan Sentiment)	شعور أواهتمام المستهلك
ISM Manufacturing Index	مؤشر مدراء المشتريات /القطاع الصناعي
NAPM-Chicago	مؤشرالرابطه الوطنيه لمدراء المشتريات
Philadelphia Fed Survey	مؤشر فيلادلفيا للاحوال الصناعيه
Current Account	(الحساب الجاري)العجز في الميزانيه
Trade Balance	(الميزان التجاري(العجز في الميزان) التجاري
Capital Inflows	تدفق رؤوس الاموال

التداول بالهامش قد يتسبب بمخاطر على رأس المال

SALAMINV

التحليل الأساسي(Fundamental Analysis)

شرح لبعض المؤشرات الاقتصادية الهامة

معدل الفائدة Interest Rate

معدل الفائدة يعنى نسبة الفائدة على القروض من البنوك والمؤسسات المالية ويحددها البنك المركزي للدولة

مؤشر اسعار المستهلكين Consumer Price Index (CPI)

هذا المؤشر ينظر الى الاقتصاد من منظور المستهلك ، ويقدم تقريرا حول التكاليف التي يتحملها المستهلك مقابل مأكله ومسكنه والاشياء الاساسية الاخرى

مؤشر أسعار المنتجين Producer Price Index (PPI)

يقيس مؤشر أسعار المنتجين تكاليف المواد الخام ويعتبر هذا المؤشر معيارا جيدا لمعرفة ماذا سيحدث للاسعار فأسعار المستهلك تميل الى الارتفاع بعد بضعة اشهر من ارتفاع تكاليف الانتاج وذلك لان الشركات تقوم بتحميل التكاليف الزائدة للمستهلكين

معدل البطالة Unemployment Rate

يقدم هذا التقرير معلومات حول معدل البطالة وعن الشركات الموفرة للوظائف اوالشركات المقلصة للوظائف وعن اتجاهات الاجور. وبشكل عام كلما كان معدل البطالة أقل كانت الحالة الصحية للاقتصاد افضل وكان المستهلكون أكثر ثقة بالاقتصاد وأكثر ميلا للانفاق

طلبات الإعانة للعاطلين عن العمل Jobless Claims

تقرير طلبات الإعانة للعاطلين عن العمل وهو تقرير يصدر اسبوعيا كل يوم خميس للبيانات المنتهيه الى يوم السبت السابق عن الأسبوع الماضي . وهذا التقرير يقيس حجم المتقدمين للاعانة من العاطلين عن العمل ويعطي فكرة عن البطالة ولكن احيانا يكون مضلل ، ولذلك يأخذ المحللون بالاتجاه والتغير الحاصل على مدى أربعة أسابيع تقريبا

التداول بالهامش قد يتسبب بمخاطر على رأس المال

SALAMINV

التحليل الأساسي(Fundamental Analysis)

شرح لبعض المؤشرات الاقتصادية الهامة

مبيعات التجزئه Retail Sales

من احد التقارير المهمه ايضا وهو تقرير مبيعات التجزئة والذي يتم الاعلان عنه شهريا في الثالث عشر من كل شهر وبياناته لشهر كامل ويقيس هذا التقرير مجموع ايرادات المتاجر التي تبيع بالتجزئة وبطبيعة الحال فان التغير في هذا التقرير يكون مؤشر واضح على انفاق المستهلكين ويصدر كذلك نفس التقرير ولكن بدون مبيعات السيارات وهو Retail Sales ex-auto وسبب فصل مبيعات التجزئه بتقرير اخر لايشمل السيارات هو التغير الحاد احيانا فيها من شهر لشهر

كذلك الاخذ في الاعتبار التغير في الاسعار بالنسبة للغاز والغذاء والذي قد يعطي للمؤشر ارتفاع بسبب تغير السعر وليس ارتفاع طلب المستهلك على السلع , مع العلم بان التقرير لايشتمل على الخدمات والتي تستهلك نصف الاستهلاك الكلي تقريبا

(الميزان التجاري) العجز في الميزان التجاري (Trade Balance)

يعتبر الميزان التجاري احد بنود ميزان المدفوعات. و يمثل التوازن بين الصادراتسواء كانت سلع أو خدمات من جهة و الواردات سواء كانت سلع أو خدمات من جهة اخرى. و إذا زادت الواردات عن الصادرات , نقول أن هناك عجز في الميزان التجاري, و بالعكس. و إذا زادت الصادرات عن الواردات, نقول أن هناك فائض في الميزان التجاري. و كلما تحسن الميزان التجاري لدولة أي ارتفع الفائض أو انخفض العجز فإن هذا يؤدي إلى ارتفاع سعر عملة هذه الدولة

التداول بالهامش قد يتسبب بمخاطر على رأس المال

SALAMINV

التحليل الفني Technical Analysis

التداول بالهامش قد يتسبب بمخاطر على رأس المال

SALAMINV

المبادئ التي بني عليها التحليل الفني

1- السوق يفسر ويعكس و يستوعب ما يحدث فيه
2- التاريخ يعيد نفسه
3- السوق يتحرك دائما في اتجاه محدد

نظرية التصحيح لفيبوناتشي Fibonacci Retracements

بناءً على نظرية هذا العالم التي تم تطبيقها على حركة السوق ، فإن الأسعار لا تستمر في الصعود أو الهبوط إلى الابد ، بل ان لكل حركه قويه في اتجاه معين حركه تصحيحية في الاتجاه المعاكس حتى يصل السوق إلى مستويات التصحيح و التي حددها بالنسب التالية:

التداول بالهامش قد يتسبب بمخاطر على رأس المال

SALAMINV

01- BULLISH - BEARISH

التداول بالهامش قد يتسبب بمخاطر على رأس المال

SALAMINV

RESISTANCE

المقاومة

نطاق يقع عند أعلى مستوى لحركة السعر

يرتد عنه السعر هبوطاً

كل قمة سابقة هي مقاومة

التداول بالهامش قد يتسبب بمخاطر على رأس المال

SALAMINV

SUPPORT

الدعم

نطاق يقع عند أدنى مستوى لحركة السعر

يرتد عنه السعر صعودا

كل قاع سابقة هي دعم

التداول بالهامش قد يتسبب بمخاطر على رأس المال

SALAMINV

PIVOT POINT

هي النقطة المحورية لتداولات اليوم



التداول بالهامش قد يتسبب بمخاطر على رأس المال

SALAMINV

Technical Report

HOW DO WE READ THE TECHNICAL REPORT ?

التداول بالهامش قد يتسبب بمخاطر على رأس المال

SALAMINV

Technical Report

1. **Gold:**

- View:
  Bullish
- Chart & Analysis:

- Structure Points:

Pivot Point: 1831.00	1	2	3
Support	1819.50	1806.50	1792.50
Resistance	1847.00	1857.00	1865.00

1 2 3 4 5

التداول بالهامش قد يتسبب بمخاطر على رأس المال

SALAMINV

Technical Report

BUY LIMIT

Price : 1831

Take profit 1 : 1847.00

Take Profit 2 : 1857.00

Take Profit 3 : 1865.00

Stop Loss 1 : 1819.00

Stop loss 2 : 1806 .00

Stop loss 3 : 1792.50

- Structure Points:

Pivot Point: 1831.00	1	2	3
Support	1819.50	1806.50	1792.50
Resistance	1847.00	1857.00	1865.00

1. Gold:

- View:
  Bullish

التداول بالهامش قد يتسبب بمخاطر على رأس المال

SALAMINV

مفاهيم التحليل الفني

اتجاهات حركة السوق (Trends)

Range Trend	Down Trend	Up Trend
	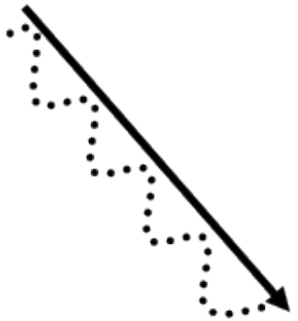	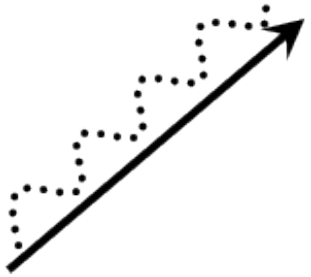

التداول بالهامش قد يتسبب بمخاطر على رأس المال

مفاهيم التحليل الفني

مثال 1

اتجاه الصعود Up Trend

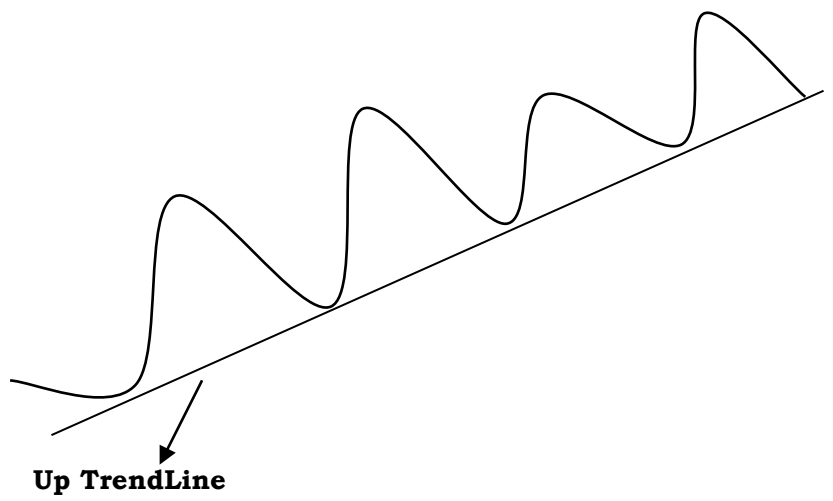

ملاحظة:

حتى نتمكن من الحكم أن الاتجاه الصاعد up Trend قد انتهى لابد من توفر الشروط التالية :

1- أن يخترق السعر ال Trend

2- في حال ارتداد السعر لأعلى أن لا يكسر السعر مستوى آخر أعلى قمه (Top)

3- أن يكسر السعر أخر قاع (Bottom) على ال Trend

مفاهيم التحليل الفني

مثال 2

اتجاه الهبوط Down Trend

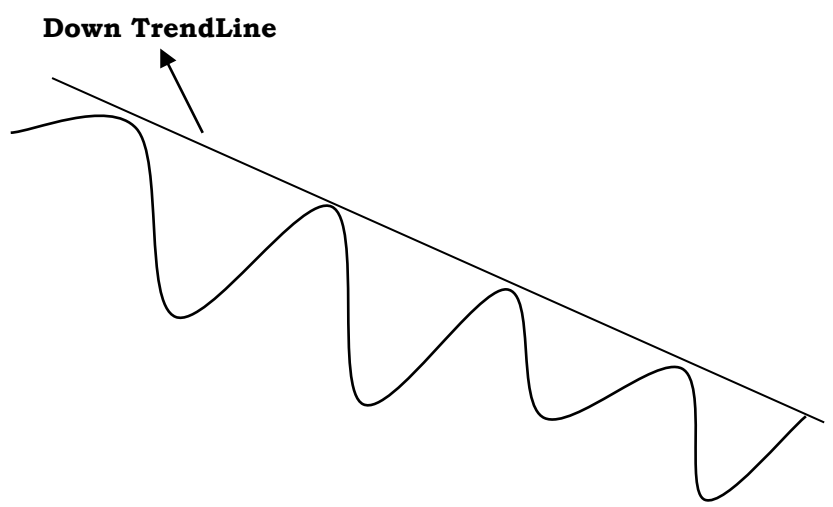

ملاحظة:

حتى نتمكن من الحكم أن الاتجاه الهابط Down Trend قد انتهى لابد من توفر الشروط التالية :

1- أن يخترق السعر ال Trend

2- في حال ارتداد السعر لأسفل أن لا يكسر السعر مستوى آخر أدنى قاع (Bottom)

3- أن يكسر السعر أخر قمه (Top) على ال Trend

التداول بالهامش قد يتسبب بمخاطر على رأس المال

مفاهيم التحليل الفني

مثال 3

The Channel القناة

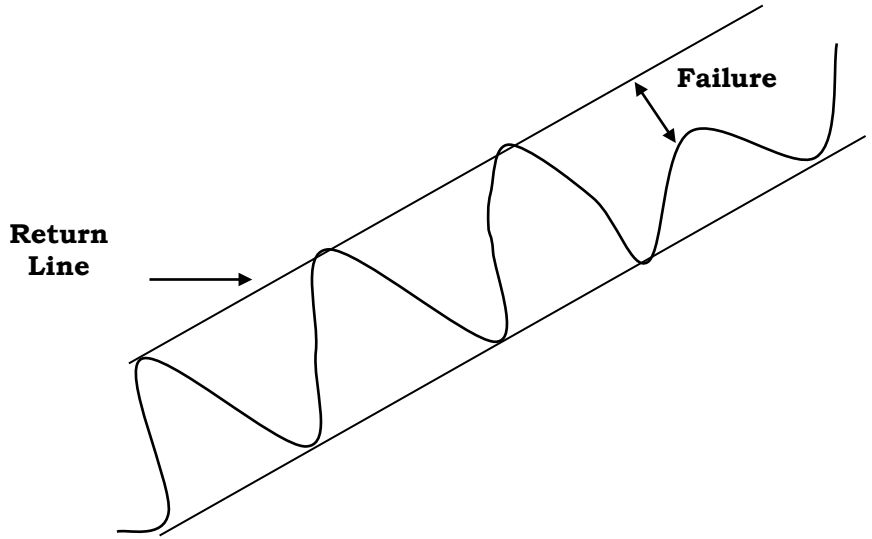

SALAMINV

أنماط الرسوم البيانيه (Chart Patterns)

Rounded Bottom

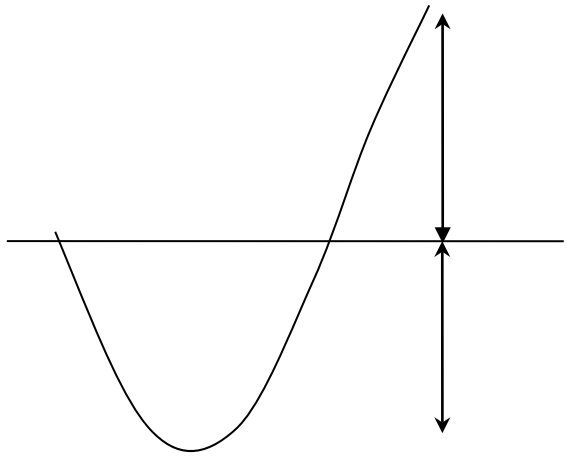

Rounded Top

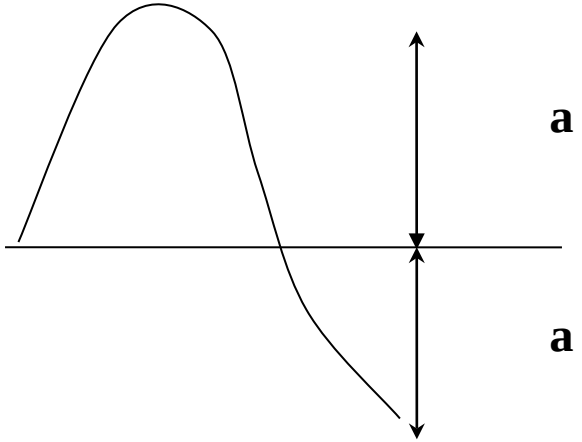

التداول بالهامش قد يتسبب بمخاطر على رأس المال

SALAMINV

أنماط الرسوم البيانيه (Chart Patterns)

Double Bottom

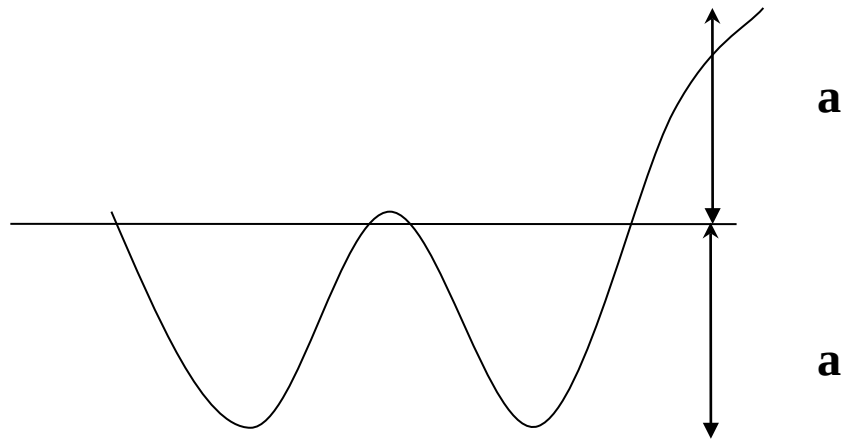

Double Top

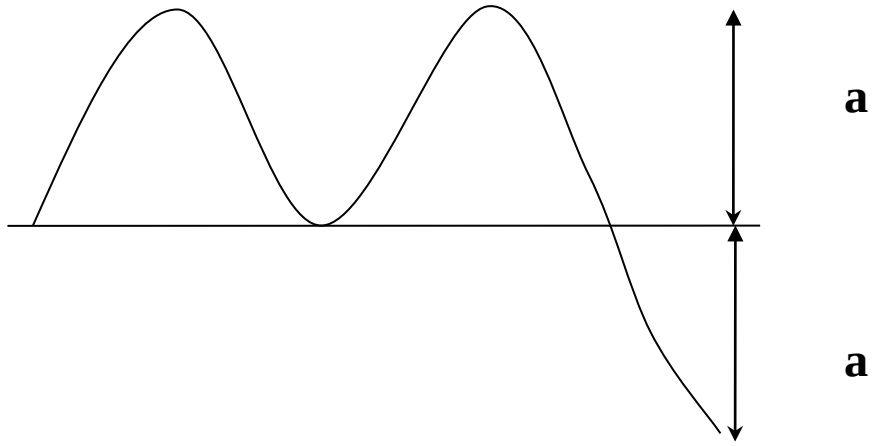

التداول بالهامش قد يتسبب بمخاطر على رأس المال

SALAMINV

أنماط الرسوم البيانيه (Chart Patterns)

Head & Shoulders

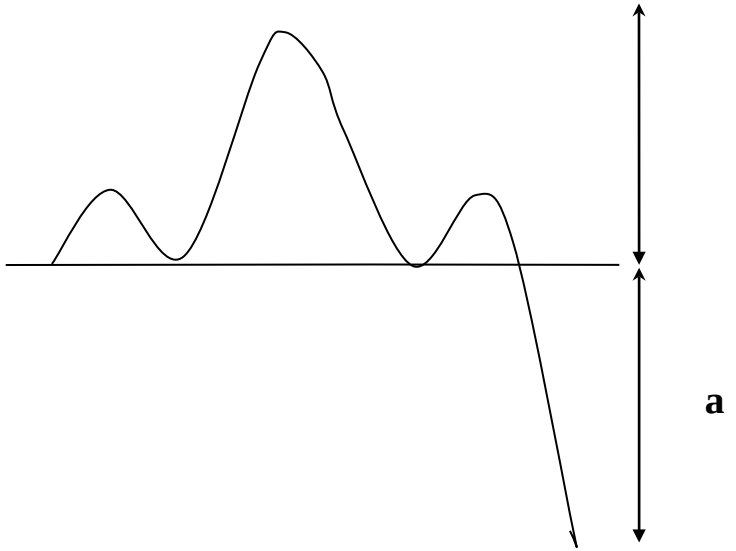

Inverted Head & Shoulders

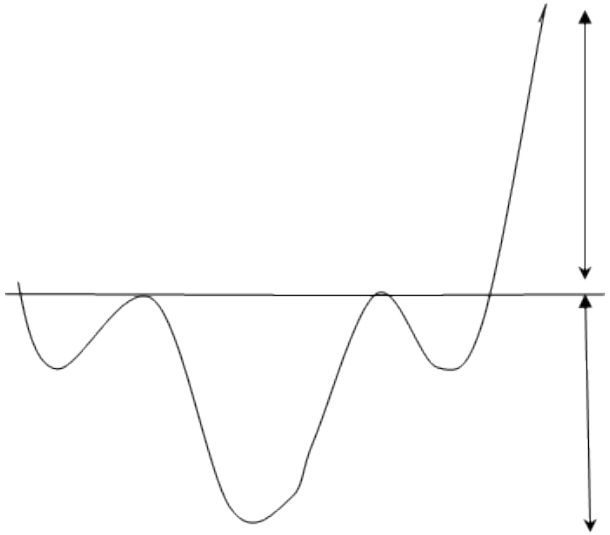

SALAMINV

أنماط الرسوم البيانيه (Chart Patterns)

Ascending Triangle

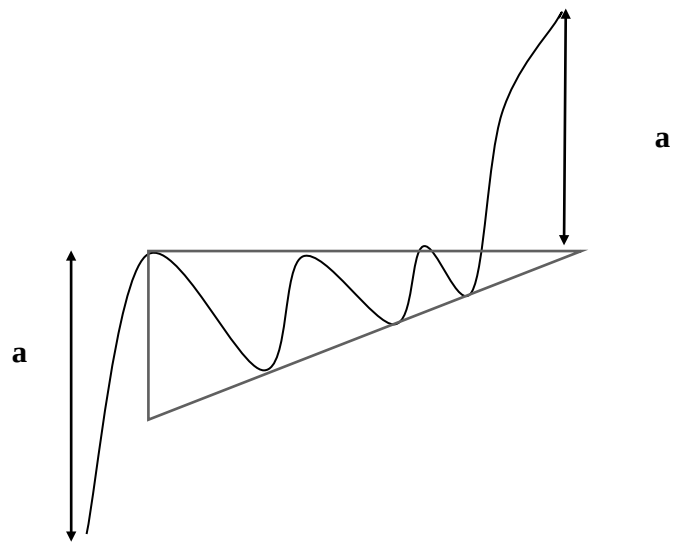

Descending Triangle

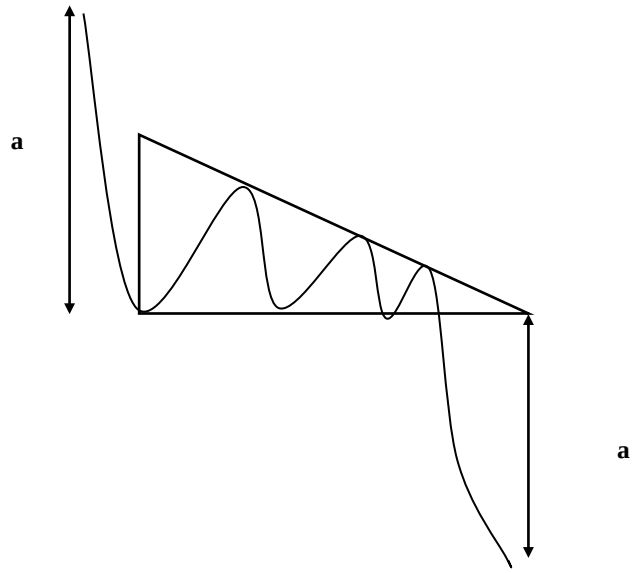

SALAMINV

أنماط الرسوم البيانيه (Chart Patterns)

CUP

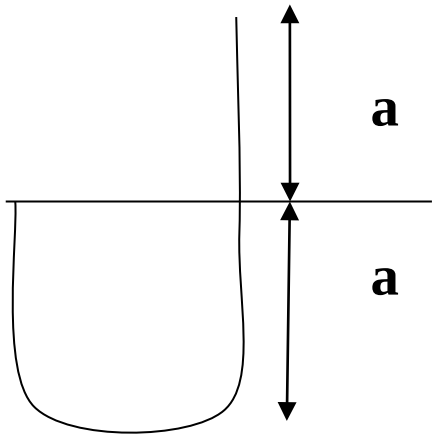

CAP

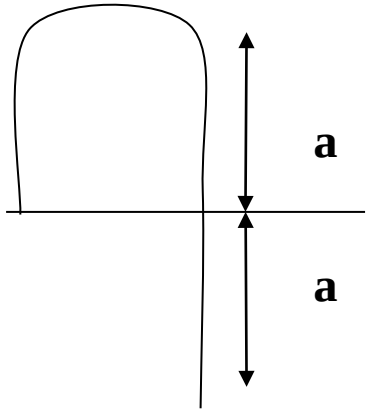

SALAMINV

أنماط الرسوم البيانيه (Chart Patterns)

Pennant

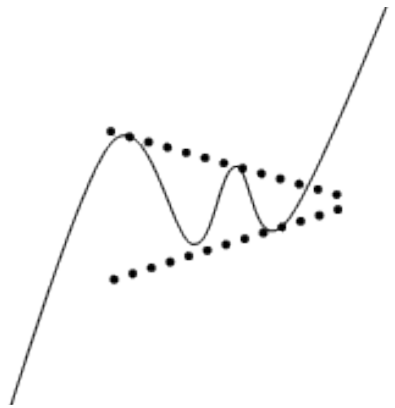

Inverted Pennant

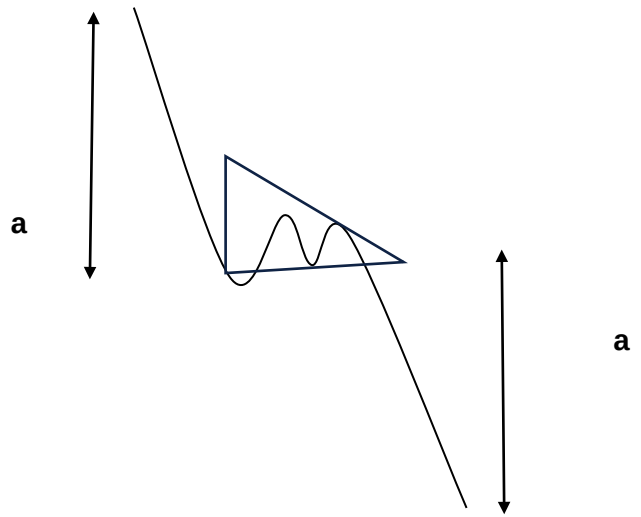

SALAMINV

أنماط الرسوم البيانيه (Chart Patterns)

Flag

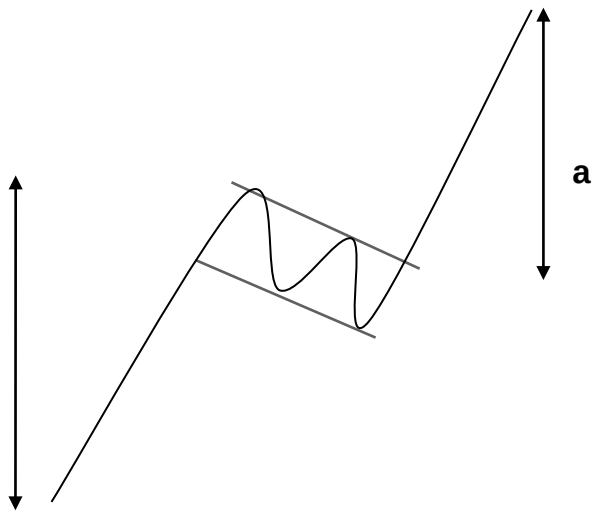

Inverted Flag

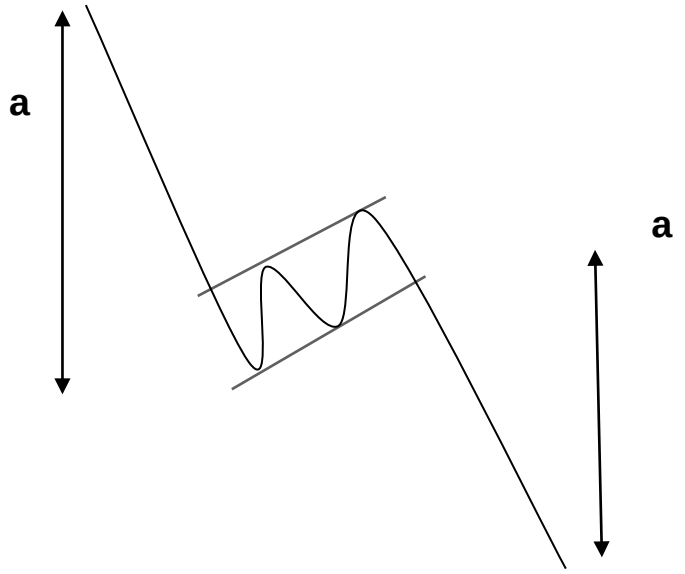

SALAMINV

أنماط الشمعات اليابانيه
(Japanese CandleSticks Patterns)

Hanging Man

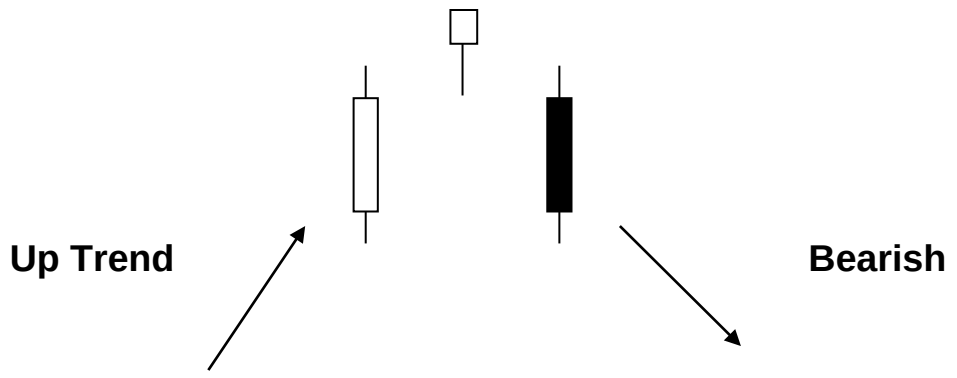

Hammer

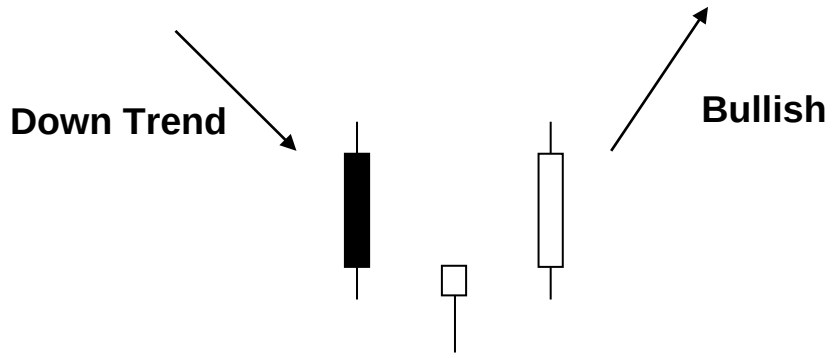

SALAMINV

أنماط الشمعات اليابانيه

(Japanese CandleSticks Patterns)

Evening Star

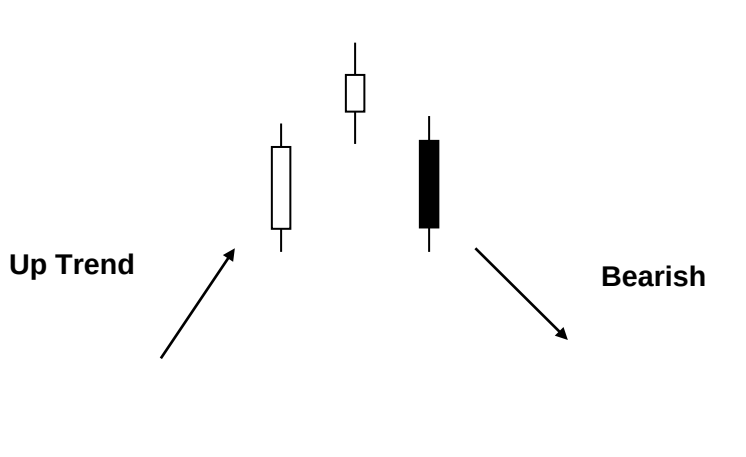

Morning Star

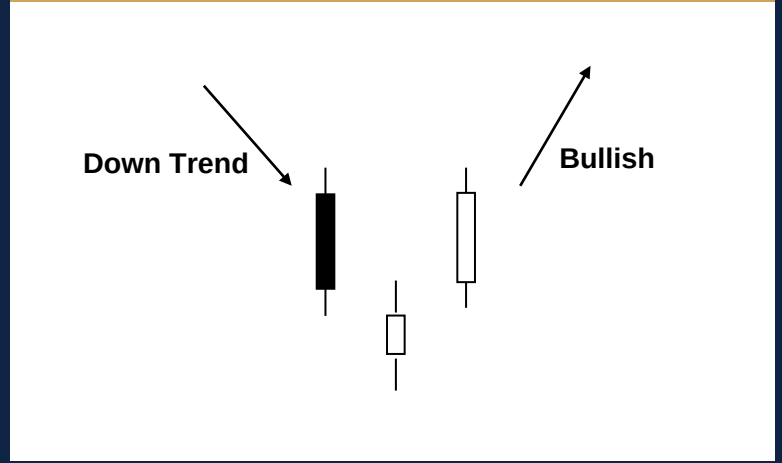

Shooting Star

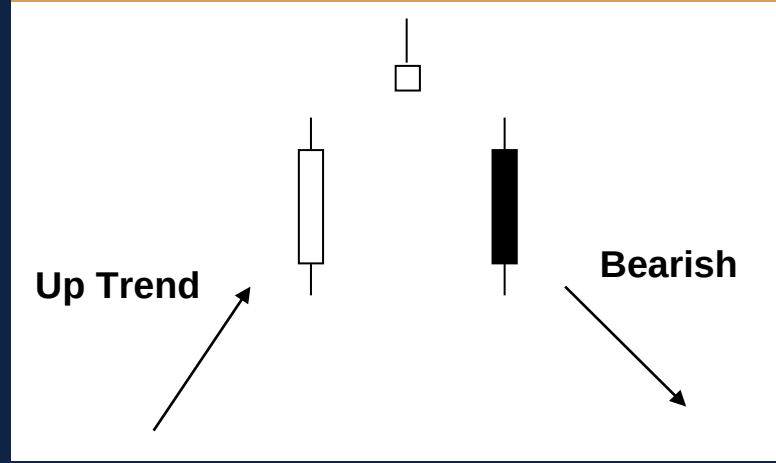

SALAMINV

أنماط الشمعات اليابانيه

(Japanese CandleSticks Patterns)

Bullish Engulfing Pattern

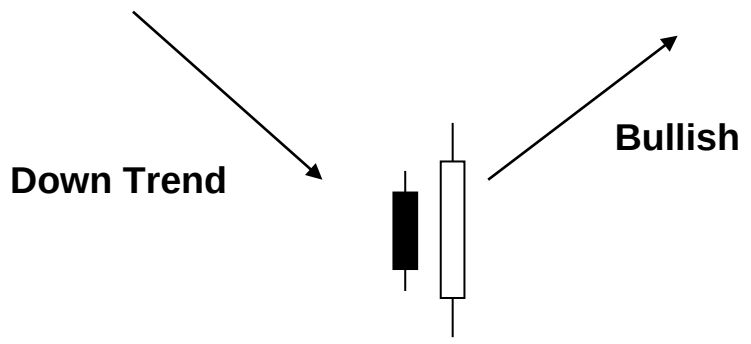

Bearish Engulfing Pattern

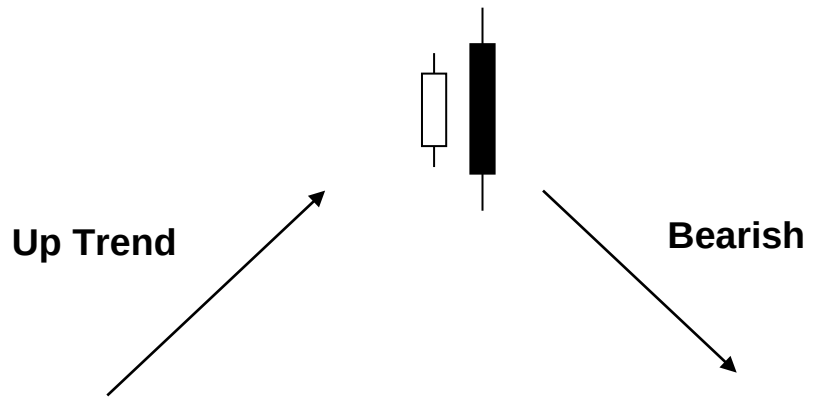

SALAMINV

أنماط الشمعات اليابانيه

(Japanese CandleSticks Patterns)

Piercing Pattern

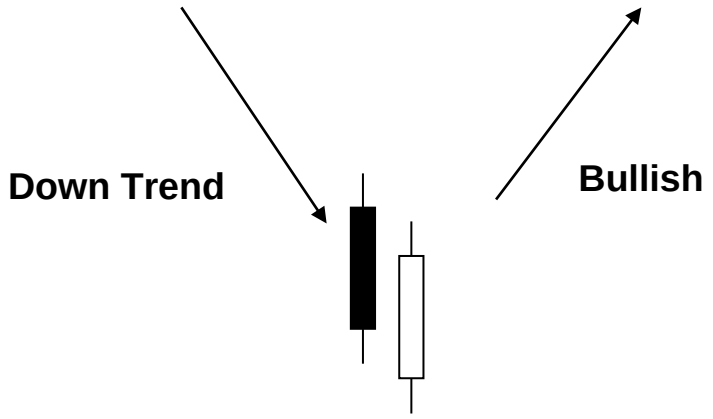

Dark Cloud Cover

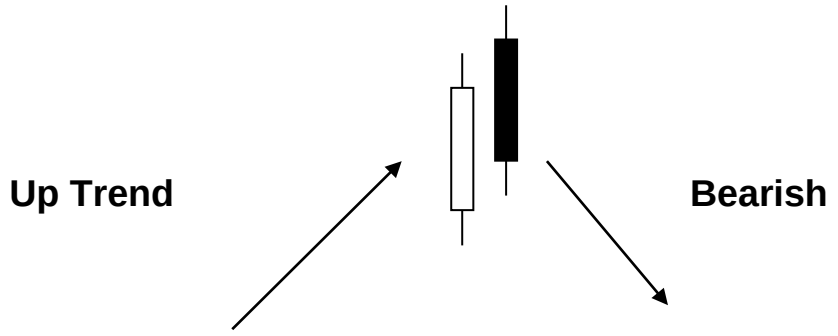

SALAMINV

المؤشرات الفنيه (Technical Indicators)

Moving Average

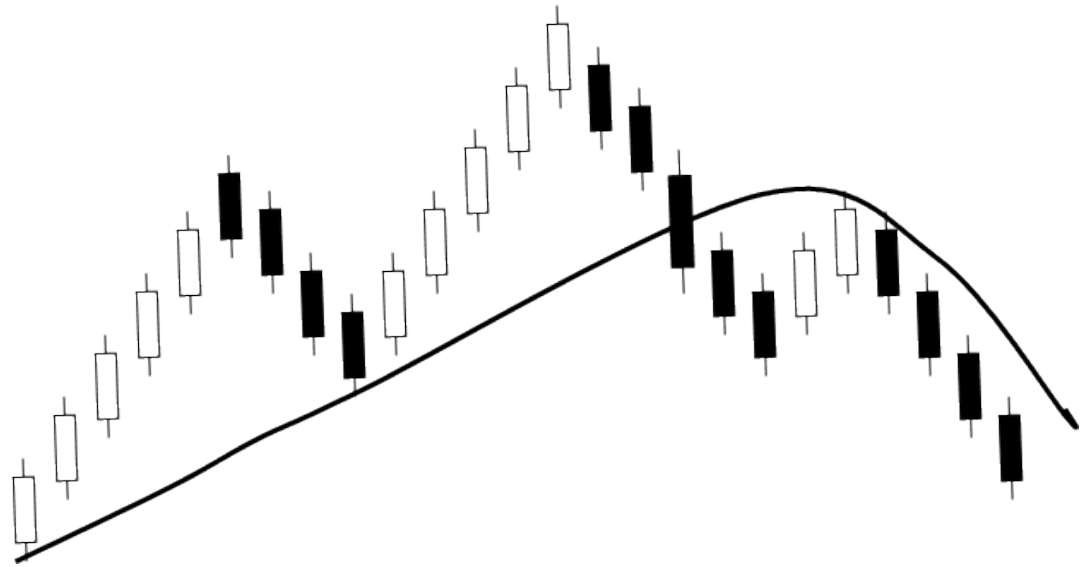

هناك نوعان من الMoving Average

- Weighted
- Simple

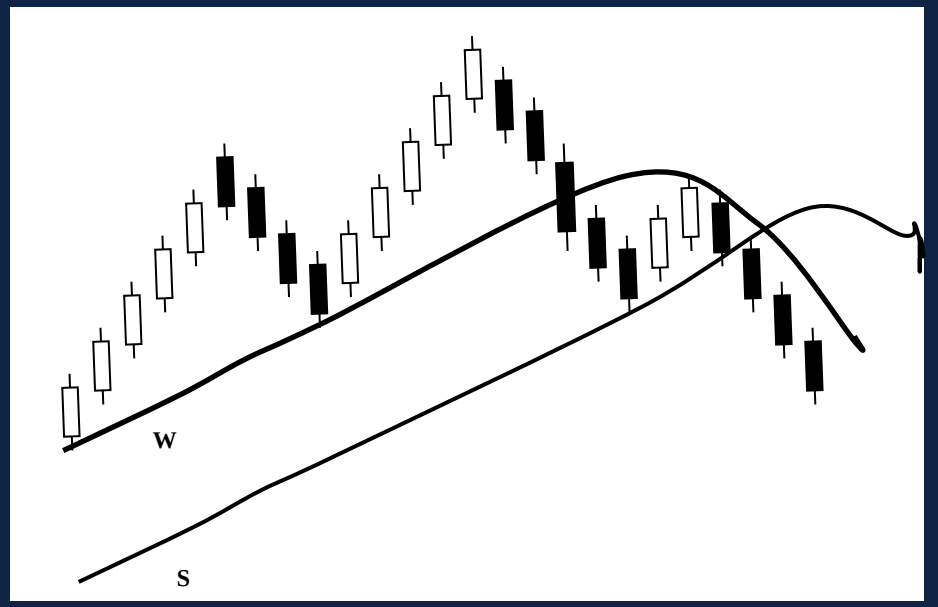

SALAMINV

أنماط الشمعات اليابانيه

(Japanese CandleSticks Patterns)

Upside Gap

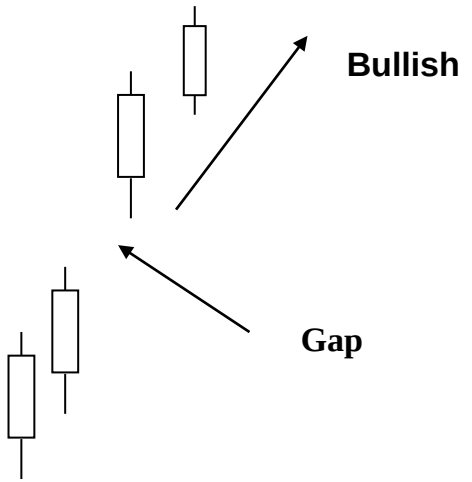

Downside Gap

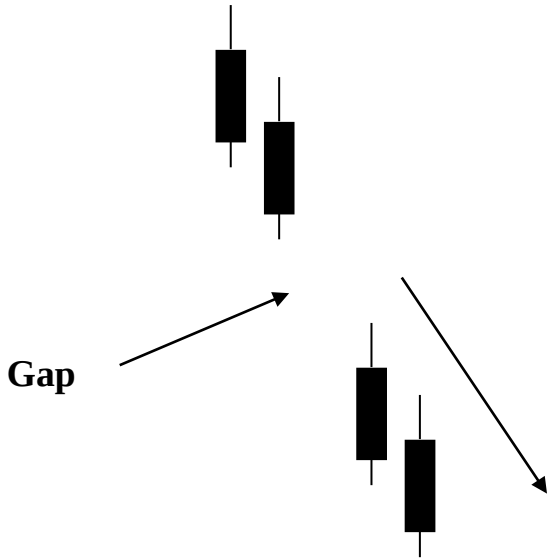

SALAMINV

(Technical Indicators) المؤشرات الفنيه

Bollinger Bands

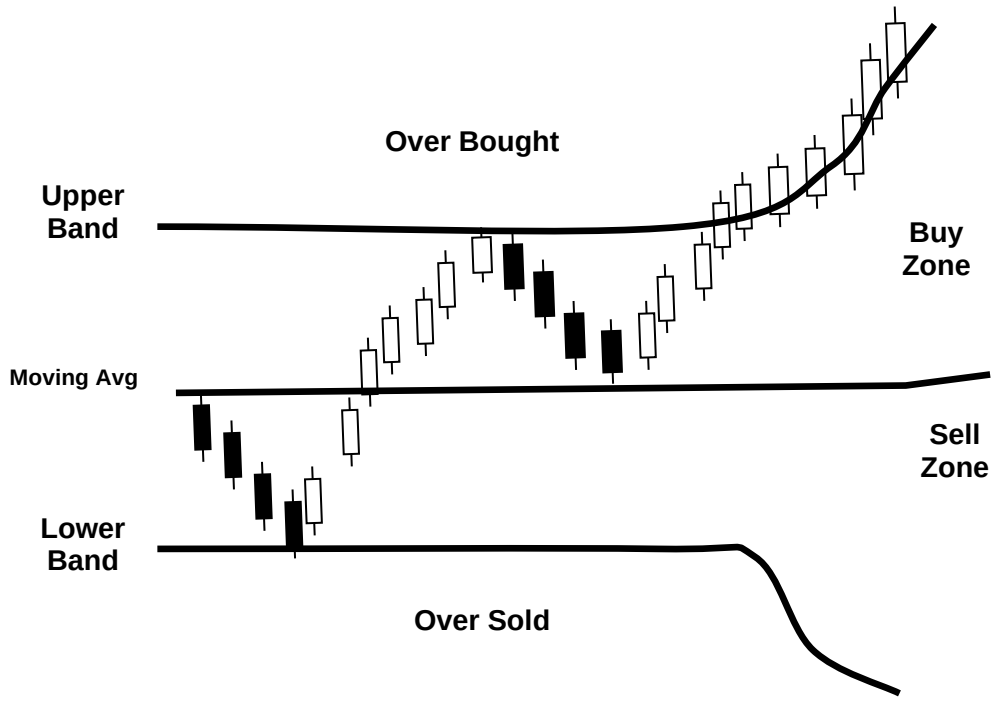

Relative Strength Index - RSI

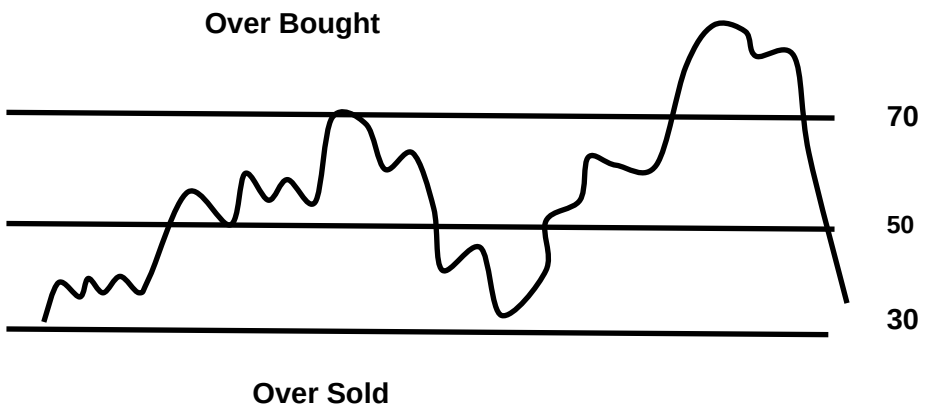

SALAMINV

Risk management
ادارة المخاطر

التداول بالهامش قد يتسبب بمخاطر على رأس المال

SALAMINV

العقبات النفسية

العقبة الاولى : الطمع

العقبة الثانية :استعجال النجاح

العقبة الثالثة : الخوف من الخسارة

العقبة الرابعة : التفكير بالنتائج

التداول بالهامش قد يتسبب بمخاطر على رأس المال

SALAMINV

المخاطرة
Risk and trading

هل يمكن توقع أسعار العملات ؟

الإجابة نعم .. فحركة أسعار العملات وإن كانت شديدة التذبذب والتقلب إلا أنها ليست حركة عشوائية بل لها أساس و"ميول يمكن التنبأ بها مسبقاً

وتعلم الآن إنه يمكنك توقع أسعار العملات عن طريق التحليل بنوعيه الأساسيين

Technical analysis التحليل الفني

Fundamental analysis التحليل الاقتصادي الإخباري

التداول بالهامش قد يتسبب بمخاطر على رأس المال

SALAMINV

المخاطرة
Risk and trading

وهناك حقيقة يجب أن تعلمها جيداً

التداول بالهامش يعتبر من أخطر أشكال التداول ، ويعود ذلك لتقلبات الاسعار الكثيرة واستخدام الرافعات المالية العالية

التداول بالهامش قد يتسبب بمخاطر على رأس المال

SALAMINV

المخاطرة
Risk and trading

قبل القيام بالتداول الحقيقي

- لا تتداول بحساب حقيقي قبل التدريب وممارسة التداول بحساب تجريبي (Demo)

SALAMINV

الحساب التجريبي

كم هي الفترة التي يجب أن أمارس فيها التداول على حساب تجريبي؟

- أطول فترة ممكنة
فالحساب التجريبي ضرورة للمحترف وحتمية للمبتدئ

التداول بالهامش قد يتسبب بمخاطر على رأس المال

SALAMINV

المخاطرة
Risk and trading

كيف يمكن التخفيف من مخاطر التداول بالهامش؟

هناك مرحلتين أساسيتين

- قبل الدخول في هذا المجال أصلًا
- بعد الدخول في هذا المجال

ولكل مرحلة قواعد يؤدي الإلتزام بها إلى تخفيف مستوى المخاطرة إلى الحد الأدنى

تسمى هذه القواعد بشكل عام قواعد إدارة المخاطر والتي سنناقشها لما لها من أهمية بالغة

SALAMINV

المخاطرة
Risk and trading

القاعدة الأولى

- إن الحساب التجريبي هو ضرورة لاغنى عنها

لتتعلم كيفية التداول وممارسته و التعرف على المنصة
واكتساب الخبرة واختبار توقعاتك وتعلم الكثير
عن حركة الأسعار وطبيعتها دون أن تخسر شيئاً

التداول بالهامش قد يتسبب بمخاطر على رأس المال

SALAMINV

المخاطرة
Risk and trading

القاعدة الثانية

الاستثمار بالمبلغ الذي يمكن أن تخسره كلياً
دون أن يكون له تأثير على وضعك المعيشي

المخاطرة
Risk and trading

القاعدة الثالثة

البدء بالتداول على حساب مصّغر

من الضروري لكل مبتدىء أن يقوم أولا بالتداول الفعلي على حساب حقيقي صغير

حتى لو كانت نتائج تداولاته على الحساب التجريبي جيدة لمدة طويلة

التداول بالهامش قد يتسبب بمخاطر على رأس المال

المخاطرة
Risk and trading

القاعدة الرابعة

السؤال: لماذا يحقق المبتدؤون نتائج ممتازة على حساب تجريبي ولكنهم لايحققون نفس النتائج على الحساب الحقيقي؟

الجواب: العامل النفسي وهو احد أهم العوامل التي تؤثر على نجاح أو فشل المتداول لذا فإن بداية التداول بالحساب الحقيقي لابد أن تكون بمبلغ صغير حتى يختبر المتداول نفسه ويرى تأثير حركة الأسعار على قدرته على التحمل والتحكم بأعصابه مما يجنبه الكثير من الخسائر لاحقا

SALAMINV

المخاطرة
Risk and trading

القواعد الرئيسية في إدارة المخاطر

بعد الدخول في مجال التداول الحقيقي

التداول بالهامش قد يتسبب بمخاطر على رأس المال

SALAMINV

المخاطرة
Risk and trading

القاعدة الأولى

استخدم أمر الحد من الخسارة Always Use Stops
وهي من قواعد التداول الرئيسية، والأهم والأكثر ضرورة
من بين جميع أنواع الأوامر

لماذا ؟

التداول بالهامش قد يتسبب بمخاطر على رأس المال

SALAMINV

المخاطرة
Risk and trading

القاعدة الثانية

المبلغ الذي يمكن أن تخسره في صفقة واحدة لا ينبغي أن يزيد عن 5% من مجمل حسابك الكلي

5%

SALAMINV

المخاطرة
Risk and trading

القاعدة الثالثة

لا تدخل في صفقة بعكس اتجاه الأسعار

The trend is your friend

فكيف أتقيد بهذه القاعدة ؟

التداول بالهامش قد يتسبب بمخاطر على رأس المال

SALAMINV

المخاطرة
Risk and trading

القاعدة الرابعة

اعتمد على التحليل في الدخول والخروج

أبرز المشاعر النفسية التي تواجه المتداول هي : الخوف و الطمع

وهما أشد أعداء المتداول

SALAMINV

المخاطرة
Risk and trading

القاعدة الخامسة

لا تتداول في الظروف والأوقات غير الملائمة فإذا لم تكن مهيئاً جسدياً ونفسياً وفكرياً للتداول فالأفضل أن لا تتداول في ذلك اليوم

SALAMINV

المخاطرة
Risk and trading

- نقص المعرفة
- تكرار الدخول في نفس اليوم
- الدخول دفعة واحدة بعدد كبير من العقود
- إساءة استخدام أوامر وقف الخسارة
- التداول بدون خطة وعلى أساس عاطفي
- الإصرار على الشراء بأقل سعر والبيع عند أعلى سعر
- لا تدخل السوق أثناء ورود الأخبار الاقتصادية

- قلة الشجاعة لتقبل الخسارة
- أفضل وقت للتداول
- التداول في أكثر من عملة
- الاستسلام بسهولة
- التفكير بعيد المدى
- المبالغة في الثقة بالنفس
- إهمال الأوضاع الفنية
- الاعتماد على الآخرين في اتخاذ القرار
- إساءة الاستفادة من الحسابات التجريبية

التداول بالهامش قد يتسبب بمخاطر على رأس المال

SALAMINV

المخاطرة
Risk and trading

نتيجة أي عملية تداول

- مكسب كبير
- مكسب قليل
- بدون مكسب أو خسارة
- خسارة قليلة
- خسارة كبيرة

التداول بالهامش قد يتسبب بمخاطر على رأس المال

SALAMINV

المخاطرة
Risk and trading

من أفضل؟

مبلغ الاستثمار	عدد العمليات	عمليات الربح	عمليات الخسارة	المحصلة
$5,000	100	80	20	$6,000
$5,000	100	30	70	$6,000

SALAMINV

المخاطرة
Risk and trading

ادارة رأس المال(ادارة المخاطر)
(Risk Management)

عند ادارة رأس المال يجب مراعاة الامور التاليه:

هامش التداول في الصفقة الواحدة يجب ألا يزيد عن 10% من رصيد الحساب
التمسك بمبدأ Reward (3) : Risk (1) ووضع أوامر بنقاط إيقاف الخسارة
ونقاط جني الأرباح.

SALAMINV

كلمة أخيرة

- التقلبات الكبيرة في حركة الأسعار تحمل فرصاً كثيرة للتداول وخطورة كبيرة في نفس الوقت

- التداول في الأسواق المتقلبة يتطلب الصبر والانضباط لأقصى ما يمكن

التداول بالهامش قد يتسبب بمخاطر على رأس المال

SALAMINV

أساسيات التداول

التداول بالهامش قد يتسبب بمخاطر على رأس المال